

機械器具(18) 血圧検査又は脈波検査用器具

一般医療機器 アネロイド式血圧計

サンテック One-Piece 血圧計カフ

【警告】

使用方法

- 患者の腕周に適合するカフサイズを選択し、使用してください。患者に適合しないカフサイズを使用すると測定値が不正確になる可能性があります。
- 血圧の測定中は、測定部位(患者の手足)以外は、何もカフに接触しないようにしてください。
- カフを装着する前に、装着部位の皮膚に、損傷等の異常が無いことを確認してください。

【禁忌・禁止】

併用医療機器

- 点滴を行っている患者の手の腕にはカフを使用しないでください。
- 本品を非観血血圧測定以外の目的で使用しないでください。

【形状・構造及び原理等】

<テキストを入力します>

本品は、アネロイド血圧計、水銀柱式血圧計、医用電子血圧計、手動式電子血圧計に使用する。

1. カフ

- | | |
|----------------|--------------|
| (1) 乳児用カフ | (98-0600-x0) |
| (2) 小児用カフ | (98-0600-x1) |
| (3) 大人用(小)カフ | (98-0600-x3) |
| (4) 大人用カフ | (98-0600-x5) |
| (5) 大人用(長)カフ | (98-0600-x6) |
| (6) 大人用(大)カフ | (98-0600-x7) |
| (7) 大人用(大・長)カフ | (98-0600-x8) |
| (8) 大腿部用カフ | (98-0600-x9) |

注:xはコネクタタイプにより0~9の数字となります



2. カフコネクタおよびエアース

- | | |
|----------------------|--------------|
| (1) クイックコネクタ・メス | (64-0047-02) |
| (2) ネジコネクタ・オス | (64-0076-01) |
| (3) バイオネット・オス・プラスチック | (64-0122-00) |
| (4) エアース | (91-0097-00) |

作動・動作原理

本装置は、血圧測定部位を巻きつけるスリーブ(非弾性部)区分とブラダ(空気袋)(弾性部)区分から構成されている。

ブラダ内部の空気圧を加圧することにより動脈を圧迫し、また減圧することにより動脈を開放し、非観血式血圧測定を可能にする。

【使用目的、効能又は効果】

腕周に巻きつける加圧可能なカフ、カフ内の空気圧を調節する弁、アネロイド式圧力計から構成される機器をいう。









【品目仕様等】

機能	仕様	規格
ブラダの幅 (中央部での幅)	腕周囲長の40%以上	JIS T1115:2005 非観血式電子血圧計5.4項
ブラダの長さ	腕周囲長の80%以上	

【操作方法又は使用方法等】

カフの装着と着脱

1. カフを患者の上腕部の肘と肩の間に巻きつける。
 2. 「ARTERY」矢印が、腕の内側の二頭筋と三頭筋の間の上腕動脈の上に来るようにあてます。
 3. 「INDEX」ラインが「RANGE」の範囲内にあるかを見て、腕周に対して適切なカフの種類であることを確認します。もし範囲内でなければ、適切な大きいカフか、小さいカフに交換します。
 4. 腕を抱き寄せ、カフを腕に巻きつけます。
 5. ブラダ(空気袋)のある方のカフの一端を押さえ、ARTERY 矢印マークを裸の上腕部内側の上腕動脈部に合わせます。
 6. もう一方のカフの端を引き、INDEX ラインとRANGE 範囲表示が重なるまで、腕の周囲で引っ張りベロクロを合わせます。カフは腕にぴったりとなるように装着します。
 7. 外す時は、装着とは逆にカフの一端を引っ張り、ベロクロをはがします。この時、布が破れるような音がありますが、カフを傷めることはありません。
 8. 使用後、カフサイズラベル側を下にして中央部で両端を重ねるようにカフを折りたたみます。ベロクロがダストや糸屑による汚れるのを防ぐ為です。
- 注記) 血圧測定する場合測定部位のサイズは WHO などで推奨されているカフサイズを選択します。(下図)

	乳児用カフ	8 - 13 cm
	小児用カフ	12 - 19 cm
	大人用(小)カフ	17 - 25 cm
	大人用カフ	23 - 33 cm
	大人用(長)カフ	23 - 33 cm
	大人用(大)カフ	31 - 40 cm
	大人用(大・長)カフ	31 - 40 cm
	大腿部用カフ	38 - 50 cm

【使用上の注意】

血圧の測定中は、手足の動きを最小にしてください。

【貯蔵・保管方法及び使用期間等】

貯蔵・保管方法

高温、多湿、直射日光を避けて、室温で保管してください。

【保守・点検に係る事項】

クリーニング・消毒・殺菌・滅菌

カフの清掃

1. 患者と次の患者の間に、医用洗剤でカフの内側を拭きます。

2. 定期的に、温水（10～60℃）でカフを清拭し、カフの表面を酵素洗剤で拭き、蒸留水で濯ぎ、吊るして干します。

チューブの中に液体が入らないようにしてください。

【包装】

5個／1箱

【主要文献及び文献請求先】

主要文献

<主要文献名を入力します>

文献請求先

株式会社 エス・エム・アイ・ジャパン

〒111-0054 東京都台東区鳥越 1-4-3 ミハマビル 4F

03-5829-9079

03-5829-9089

【製造販売業者及び製造業者の氏名又は名称及び住所等】

住所〒111-0054 東京都台東区鳥越 1-4-3 ミハマビル 4F

電話：03-5829-9079

輸入国名：米国

製造業者：サンテックメディカル社 (SunTech Medical Inc.,)